



УПРАВЛЕНИЕ ФЕДЕРАЛЬНОЙ  
СЛУЖБЫ ГОСУДАРСТВЕННОЙ  
СТАТИСТИКИ ПО РЕСПУБЛИКЕ  
КРЫМ И Г. СЕВАСТОПОЛЮ

# ДЕЯТЕЛЬНОСТЬ КОЛЛЕКТИВНЫХ СРЕДСТВ РАЗМЕЩЕНИЯ

за январь – декабрь 2023 года

26.03.2024

г. Севастополь

# СОДЕРЖАНИЕ

Деятельность коллективных средств размещения	3
Деятельность коллективных средств размещения по полному кругу хозяйствующих субъектов	4
Деятельность организаций отдыха в коллективных средствах размещения	5
Распределение коллективных средств размещения за все периоды функционирования	6
Услуги туризма в структуре платных услуг	7
Динамика услуг специализированных средств размещения	8
Динамика доходов коллективных средств размещения	9
Распределение численности размещенных лиц по полному кругу хозяйствующих субъектов	10
Распределение численности размещенных лиц	11
Динамика ночевок в коллективных средствах размещения	12

# ДЕЯТЕЛЬНОСТЬ КОЛЛЕКТИВНЫХ СРЕДСТВ РАЗМЕЩЕНИЯ

январь – декабрь 2023 г.

КРЫМСТАТ

## Объем отдельных показателей коллективных средств размещения

Число ночевок

**258.7** тыс. единиц

Число ночевок граждан РФ

**227.6** тыс. единиц

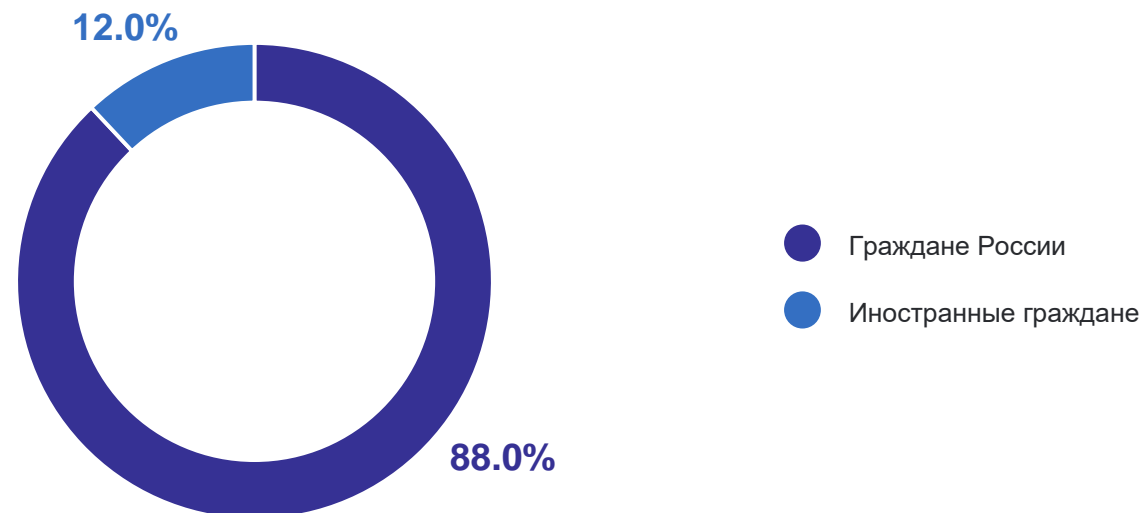
Доходы коллективных средств размещения

**287.1** млн рублей

Численность размещенных лиц

**34.8** тыс. человек

Структура ночевок, в % к итогу



\*Без субъектов малого предпринимательства.

# ДЕЯТЕЛЬНОСТЬ КОЛЛЕКТИВНЫХ СРЕДСТВ РАЗМЕЩЕНИЯ ПО ПОЛНОМУ КРУГУ ХОЗЯЙСТВУЮЩИХ СУБЪЕКТОВ\*

КРЫМСТАТ

январь – декабрь 2023 г.

Объем отдельных показателей  
коллективных средств  
размещения

Число ночевок

**1.0** млн единиц

Численность размещенных лиц

**202.1** тыс. человек

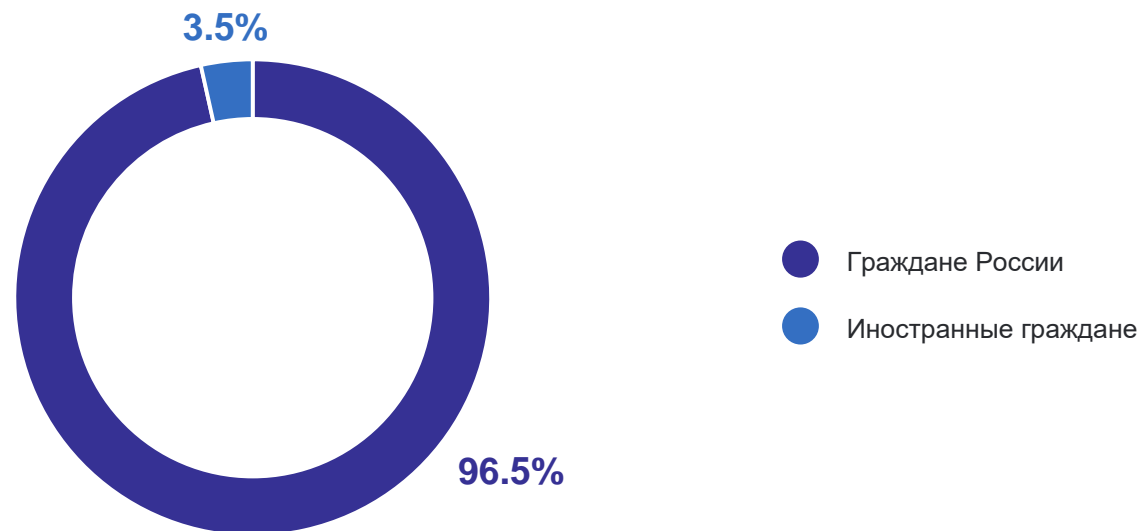
Численность размещенных лиц  
граждан РФ

**195.1** тыс. человек

Доходы коллективных средств  
размещения

**1.5** млрд рублей

Структура численности размещенных лиц, в % к итогу



\*По полному кругу хозяйствующих субъектов.

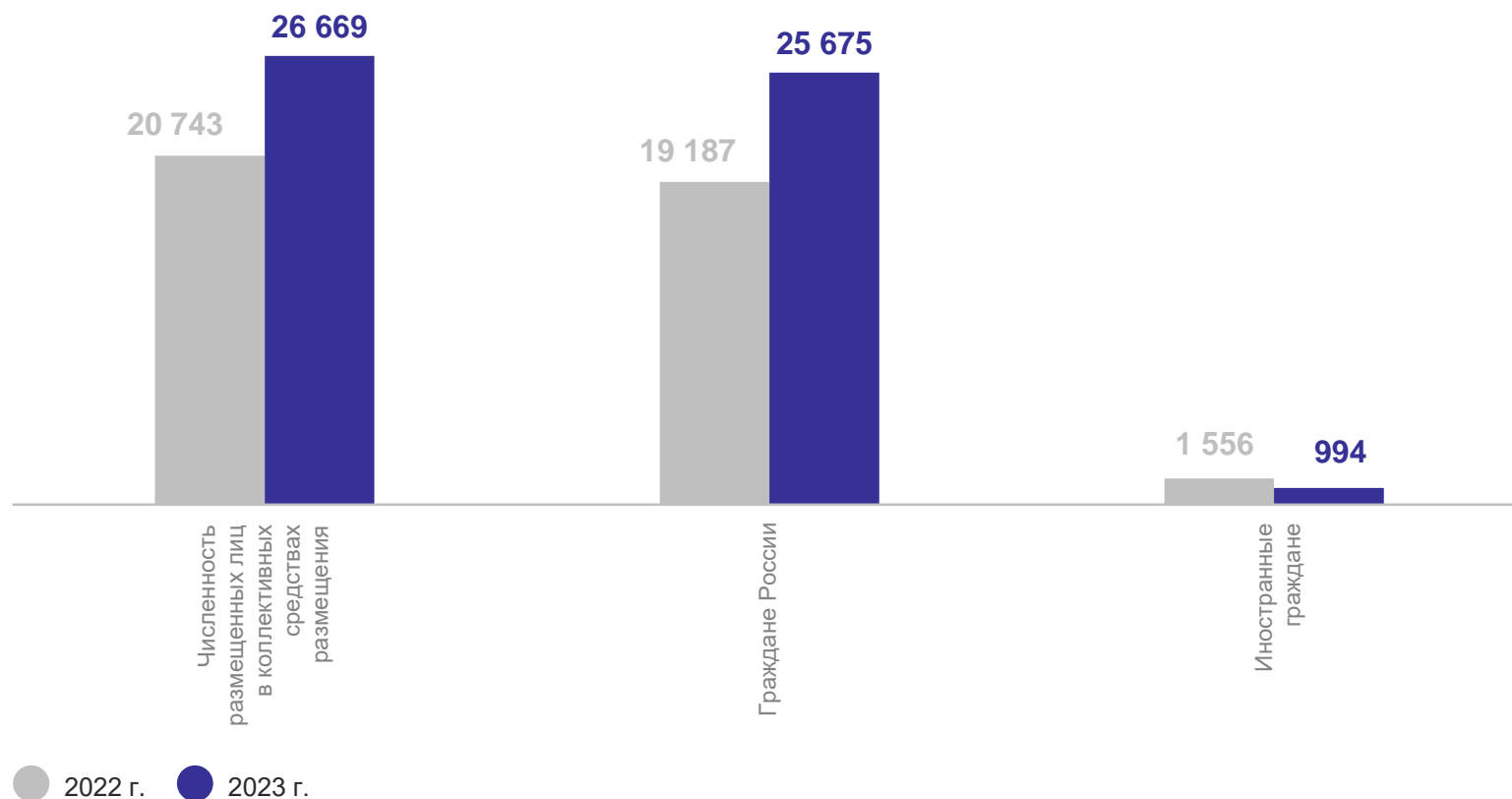
# ДЕЯТЕЛЬНОСТЬ ОРГАНИЗАЦИЙ ОТДЫХА В КОЛЛЕКТИВНЫХ СРЕДСТВАХ РАЗМЕЩЕНИЯ\*

человек

КРЫМСТАТ

Динамика численности размещенных лиц в организациях отдыха январь – декабрь 2023 г. к соответствующему периоду прошлого года

декабрь 2023 г.  
Численность размещенных лиц за круглый год функционирования  
**117**  
Численность граждан РФ  
**117**



\*Без субъектов малого предпринимательства.

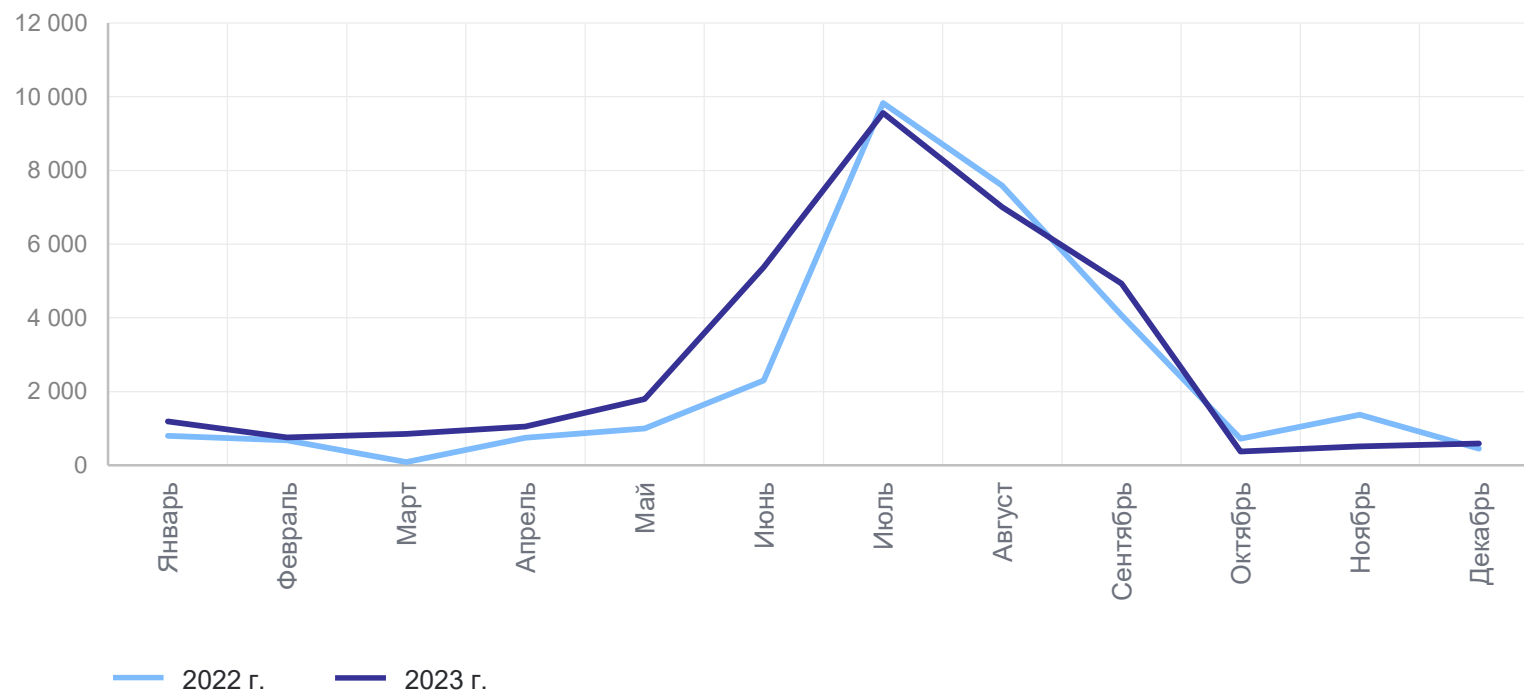
# РАСПРЕДЕЛЕНИЕ КОЛЛЕКТИВНЫХ СРЕДСТВ РАЗМЕЩЕНИЯ ЗА ВСЕ ПЕРИОДЫ ФУНКЦИОНИРОВАНИЯ\*

человек

КРЫМСТАТ

Динамика численности размещенных лиц за все периоды функционирования КСР, в 2023 г. к соответствующему периоду 2022 г., человек

декабрь 2023 г.  
Численность размещенных лиц  
за сезонный период функционирования  
**586**  
Численность граждан РФ  
**586**



\*Без субъектов малого предпринимательства.

# УСЛУГИ ТУРИЗМА В СТРУКТУРЕ ПЛАТНЫХ УСЛУГ\*

январь – декабрь 2023 г.

КРЫМСТАТ

Услуги туристических агентств, туроператоров и прочие услуги по бронированию

**1 121.6** млн рублей

Услуги гостиниц и аналогичные услуги по предоставлению жилья

**1 133.7** млн рублей

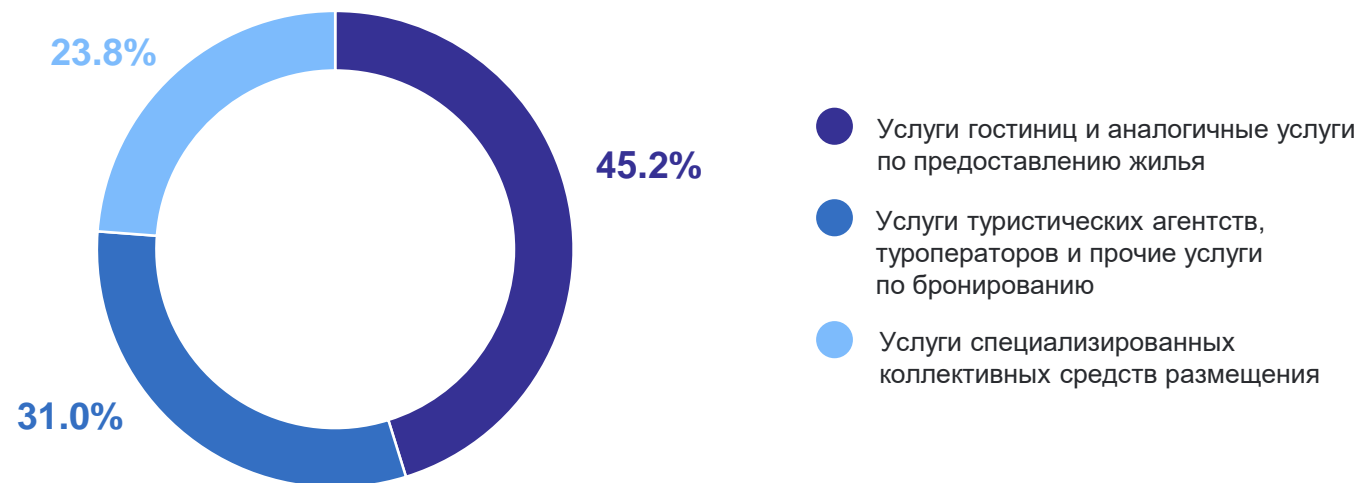
Услуги специализированных коллективных средств размещения

**809.3** млн рублей

Доля туристических услуг в общем объеме платных услуг

**4.2%**

Структура туристических услуг, в % к общему объему



\*По оперативным данным.

# ДИНАМИКА УСЛУГ СПЕЦИАЛИЗИРОВАННЫХ КОЛЛЕКТИВНЫХ СРЕДСТВ РАЗМЕЩЕНИЯ\*

млн рублей

КРЫМСТАТ

Динамика объемов специализированных и санаторно-курортных услуг в 2023 г.

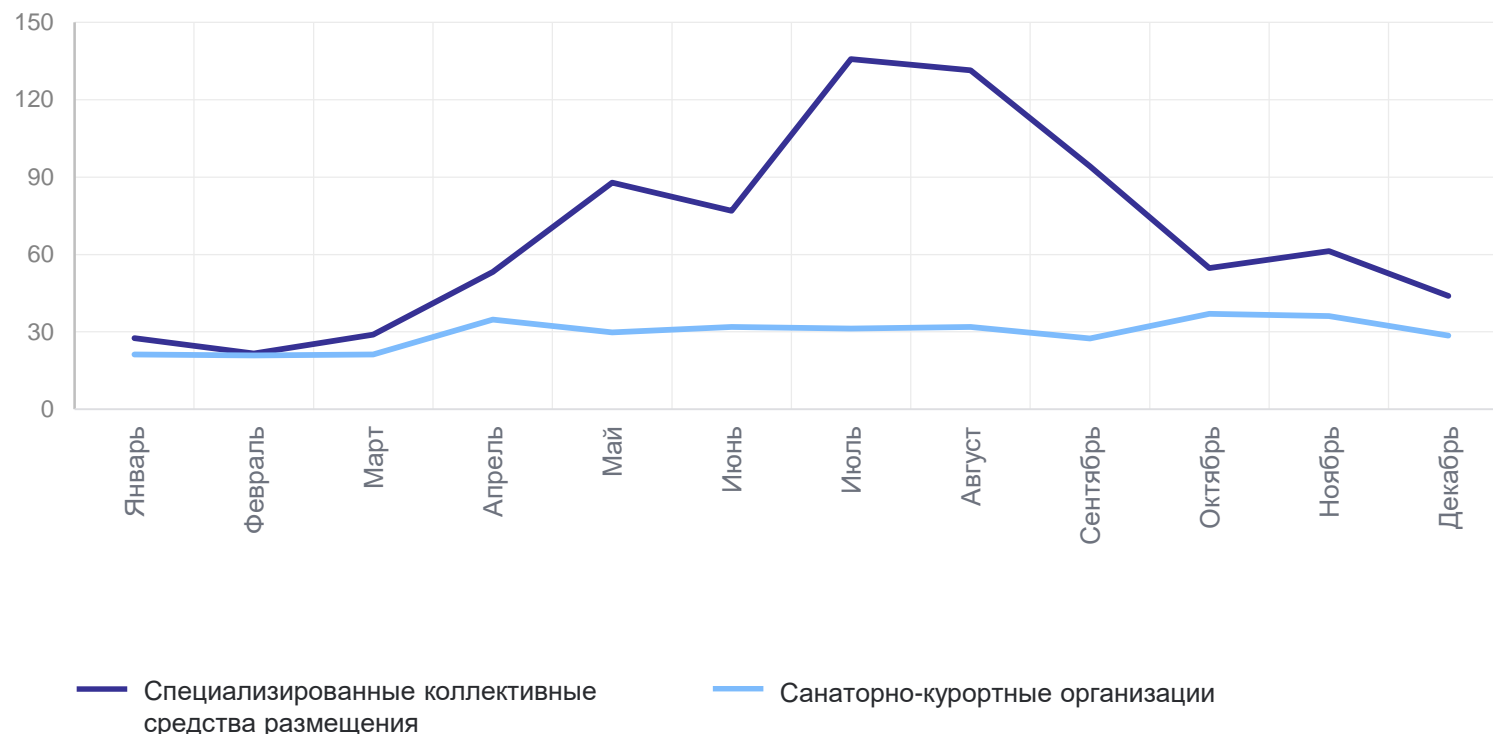
декабрь 2023 г.

Услуги специализированных коллективных средств размещения

**43.9**

Из них санаторно-курортных организаций

**28.6**



\*По оперативным данным.



# ДИНАМИКА ДОХОДОВ КОЛЛЕКТИВНЫХ СРЕДСТВ РАЗМЕЩЕНИЯ\*

январь – декабрь 2023 г., млн рублей

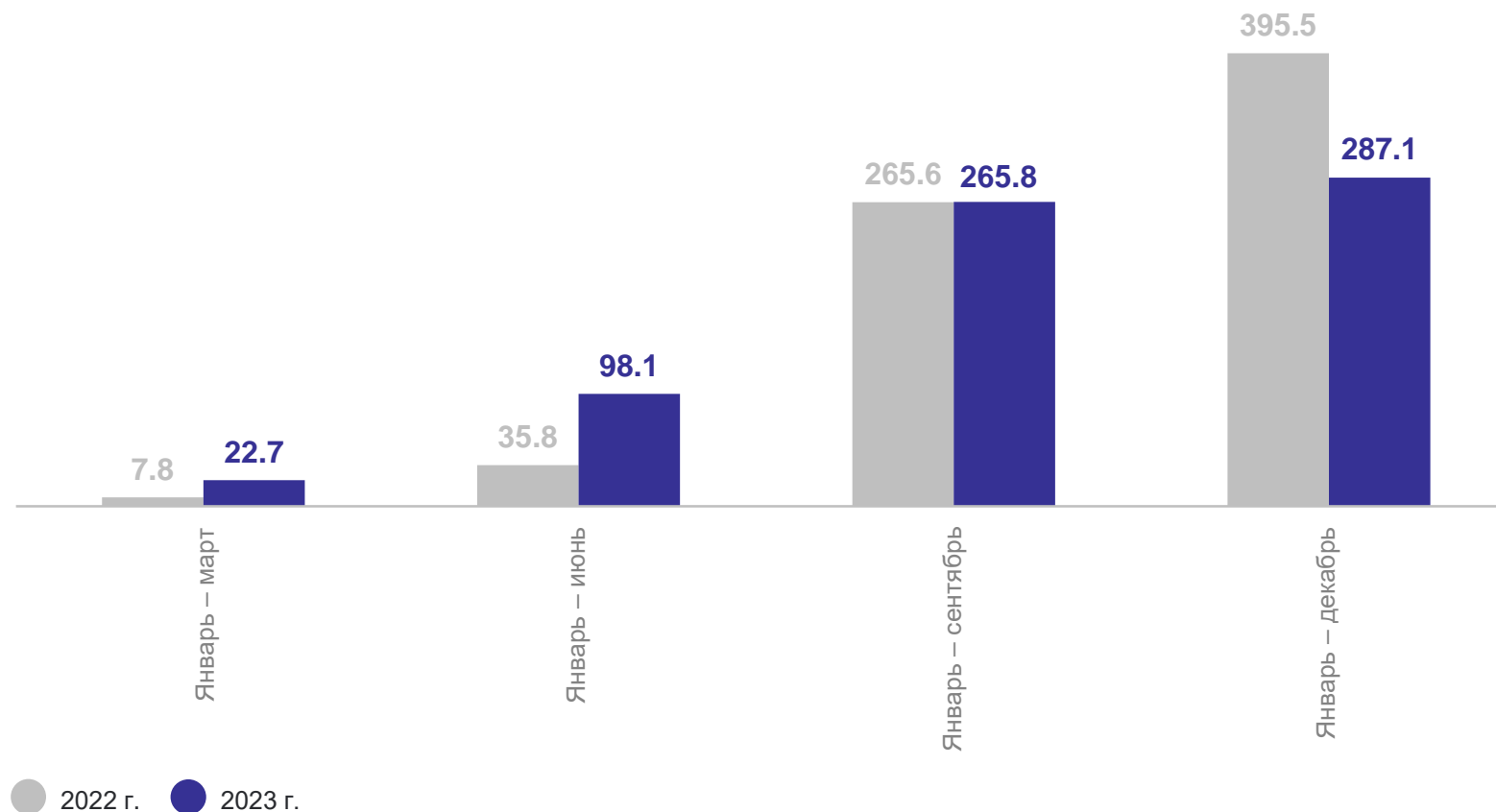
КРЫМСТАТ

Доходы коллективных средств размещения

**287.1** млн рублей

В % к соответствующему периоду прошлого года

**72.6%**



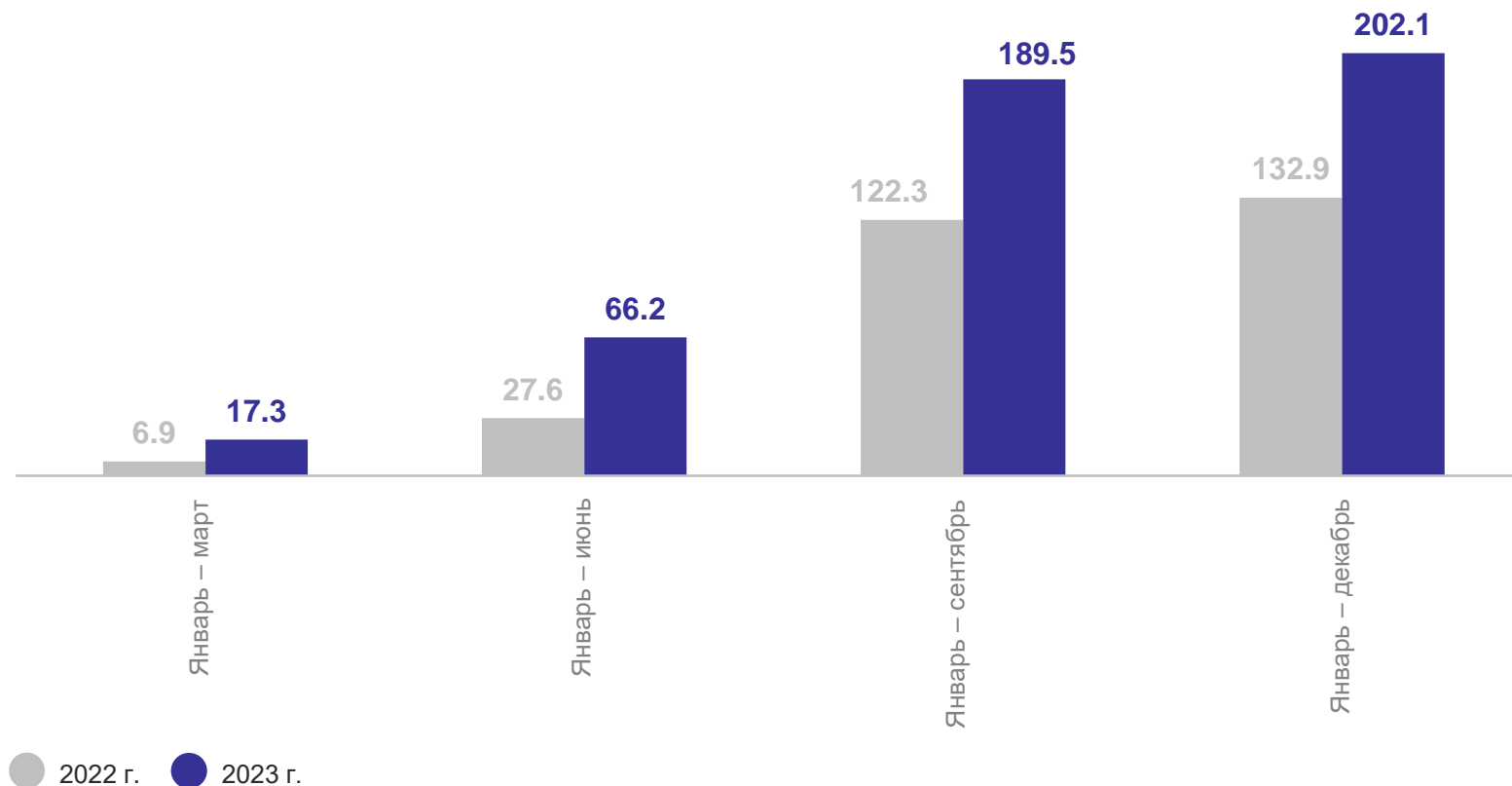
\*Без субъектов малого предпринимательства.

# РАСПРЕДЕЛЕНИЕ ЧИСЛЕННОСТИ РАЗМЕЩЕННЫХ ЛИЦ ПО ПОЛНОМУ КРУГУ ХОЗЯЙСТВУЮЩИХ СУБЪЕКТОВ\*

январь – декабрь 2023 г., тысяч человек

КРЫМСТАТ

Численность размещенных лиц  
**202.1** тыс. человек  
В % к соответствующему периоду  
прошлого года  
**152.1%**



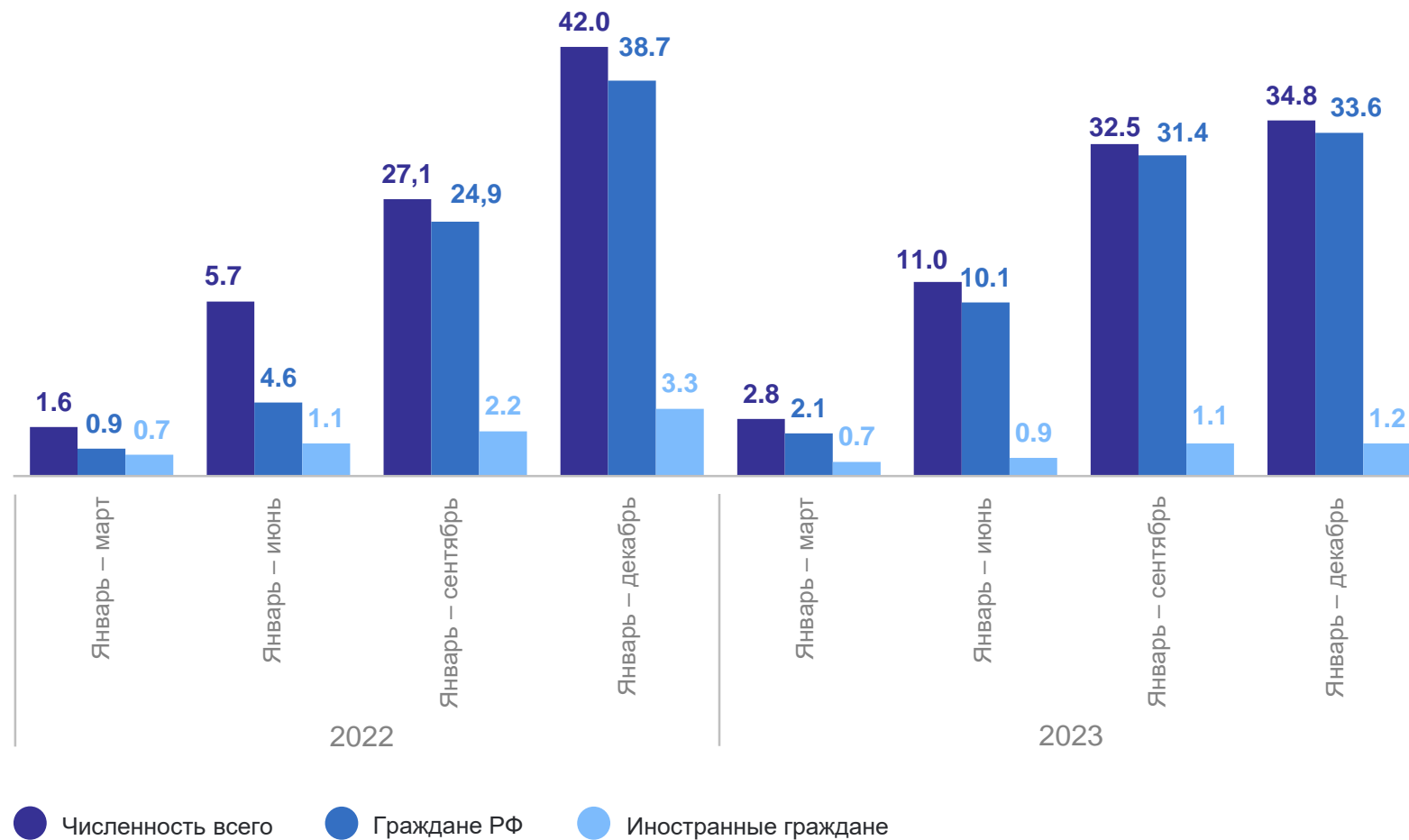
\*По полному кругу хозяйствующих субъектов.

# РАСПРЕДЕЛЕНИЕ ЧИСЛЕННОСТИ РАЗМЕЩЕННЫХ ЛИЦ\*

январь – декабрь 2023 г., тысяч человек

КРЫМСТАТ

Численность размещенных лиц  
**34.8**  
Граждане РФ  
**33.6**  
Иностранные граждане  
**1.2**



\*Без субъектов малого предпринимательства.

# ДИНАМИКА НОЧЕВОК В КОЛЛЕКТИВНЫХ СРЕДСТВАХ РАЗМЕЩЕНИЯ\*

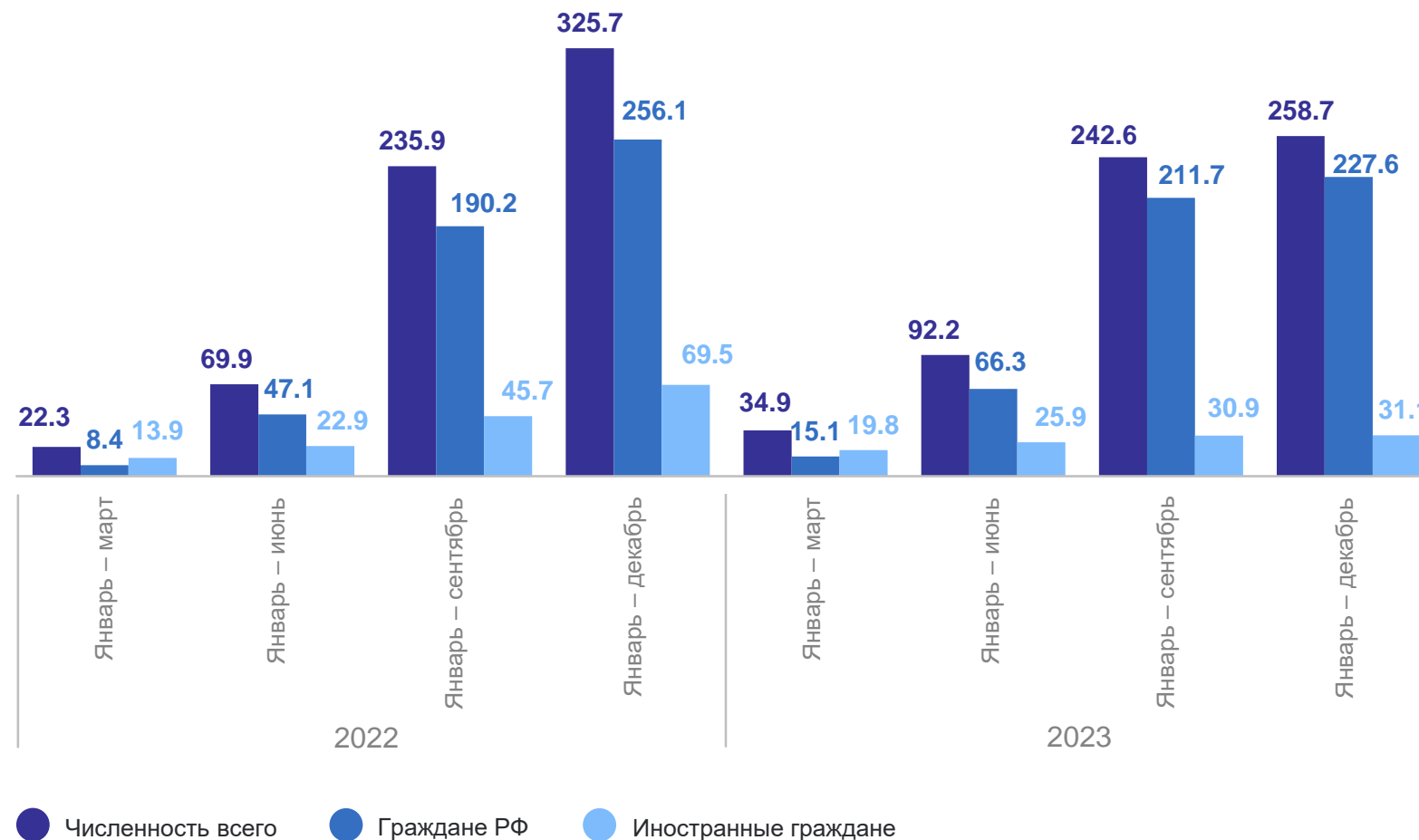
январь – декабрь 2023 г., тысяч единиц

КРЫМСТАТ

Число ночевок  
**258.7**

Число ночевок, граждане РФ  
**227.6**

Число ночевок, иностранных граждан  
**31.1**



\*Без субъектов малого предпринимательства.